

Asfalt arvudes 2019

Estonian Asphalt in Figures 2019



EESTI ASFALDILIIT

2020

ASFALTSEGUDE TOOTMINE

Production of Asphalt Mixtures

ASFALTSEGUDE TOOTMINE JA PAIGALDAMINE

Production and laying of Asphalt Mixtures

ASFALTSEGUDE PAIGALDAJAD JA MASINAPARK

Laying companies of Asphalt Mixtures and Machinery

PINDAMISTÖÖD

Surface Dressing

STABILISEERITUD ALUSTE E HITAMINE

Construction of Stabilized Base Courses

KASUTATUD JA TOODETUD BITUUMENID JA EMULSIOONID

Consumption and production of bitumens and emulsions

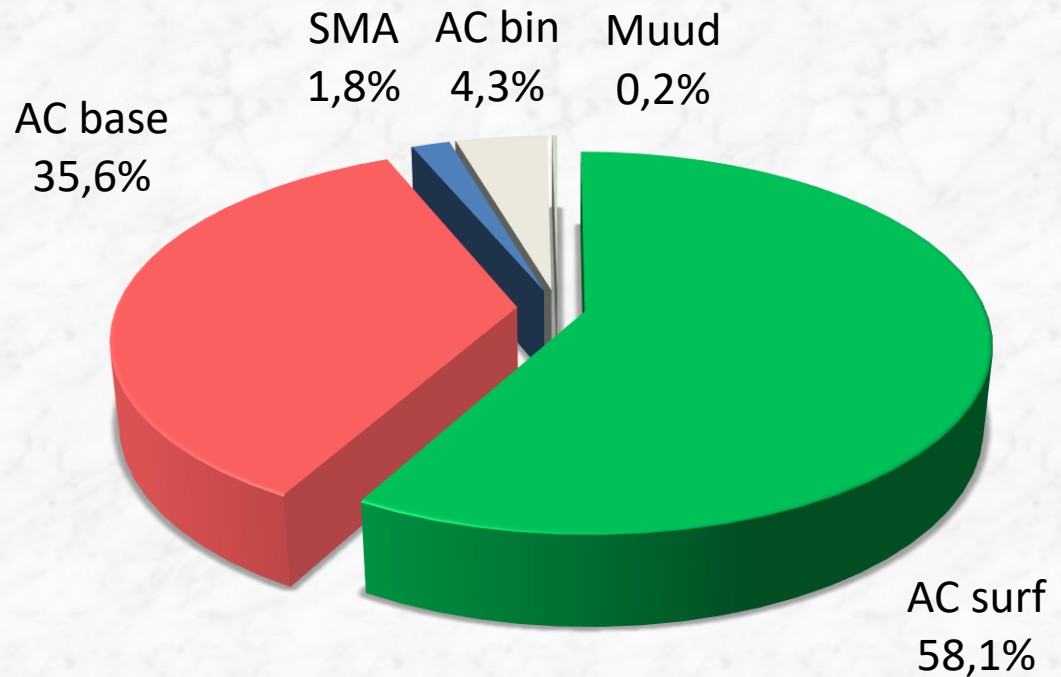
ASFALTSEGUDE TOOTMINE

Production of Asphalt Mixtures

TOODETUD ASFALTSEGUSID 2019

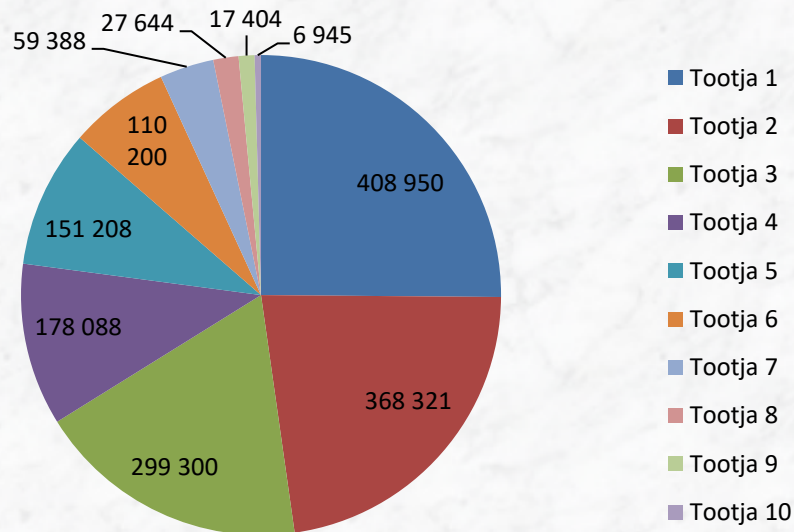
Produced Asphalt Mixtures

SEGU LIIK Mixture type	TONNI in tons
AC surf	945 485
AC base	578 685
AC bin	70 081
SMA	29 280
Dreenasfalt Porous Asp.	3 903
Valuasfalt Mastic Asp.	15
KOKKU in total	1 627 448



ASFALTSEGUDE TOOTMINE

Production of Asphalt Mixtures



MASINAPARK

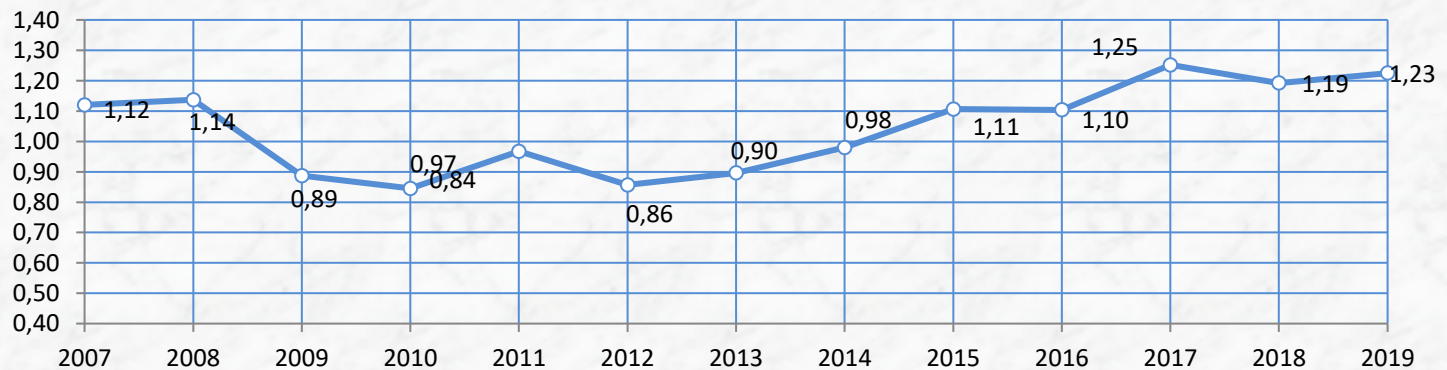
Machinery

ASFALTSEGU SEGURID Asphalt Mixing Plants sealhulgas (including)	22 >50 t/h
Vana asfaltsegu kasutamisega sehurid Fit for warm recycling	16
Mobiilsed sehurid Mobile Plants	13

ASFALTSEGUDE TOOTMINE ELANIKU KOHTA 2007 - 2019

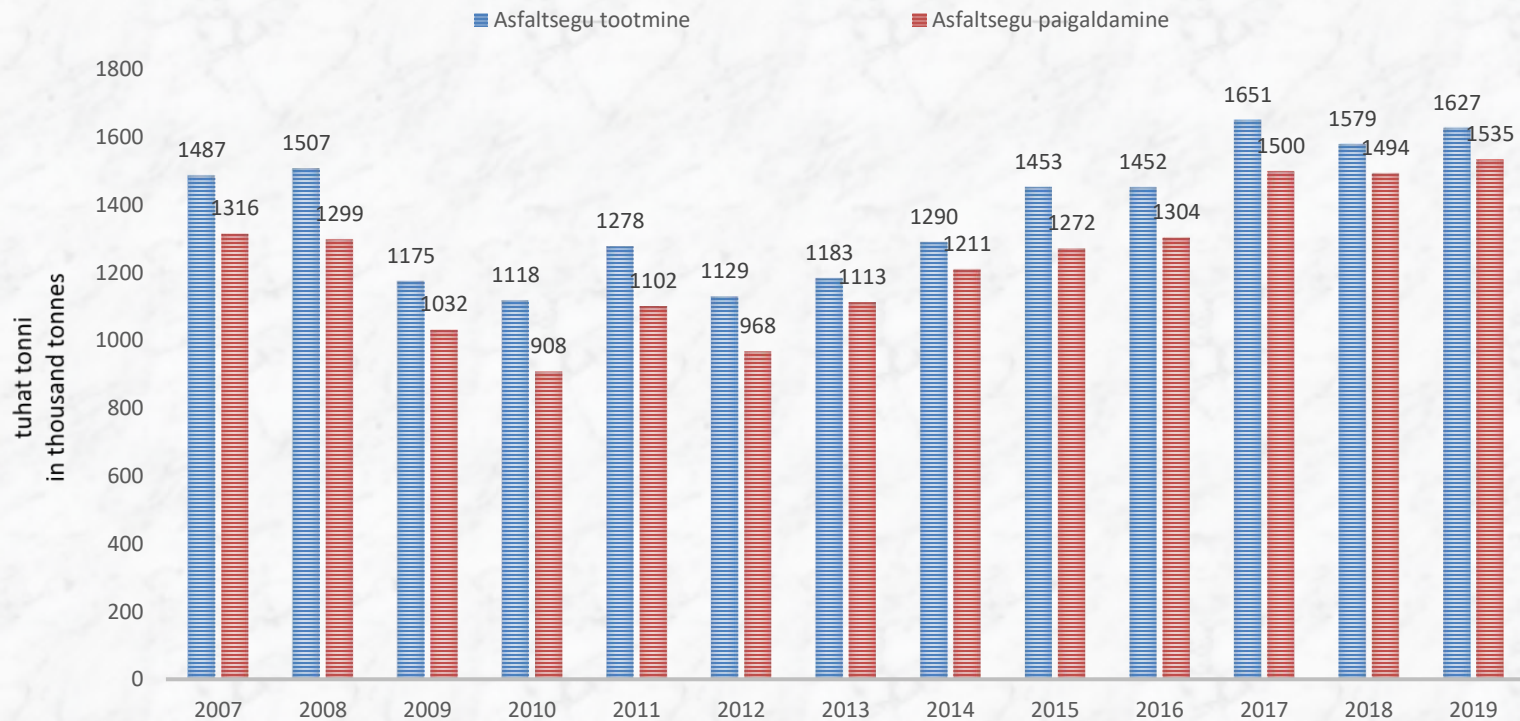
Production of Asphalt Mixtures per capita in 2007- 2019

tonni 1 elaniku kohta tons per capita



ASFALTSEGUDE TOOTMINE JA PAIGALDAMINE

Production and laying of Asphalt Mixtures



ASFALTSEGUDE TOOTJAD JA PAIGALDAJAD

Companies in Asphalt Industry

	2008	2009	2010	2011	2012	2013	2014	2015	2016	2017	2018	2019
Ainult tootmine Production only	1	1	1	1	1	1	1	1	1	2	2	2
Tootmine ja paigaldamine Production and laying	9	8	5	5	5	6	6	7	8	8	8	8
Ainult paigaldamine Laying only	5	2	5	5	5	11	11	10	20	18	14	16

ASFALTSEGUDE PAIGALDAJAD ja MASINAPARK

Paving companies of Asphalt Mixtures and Machinery

	PAIGALDAJA Paving company	Tonni segu Mixtures in tonnes	Segurid Asphalt plants	Laoturid Pavers	Rullid Rollers	Gudro- naatorid Bitumen Spreaders	Freesid Milling machines	sh töölaieuga > 1,0 m incl. milling width > 1,0 m
1	Ettevõte 1	235 790	4	8	23	8	5	4
2	Ettevõte 2	230 670	5	8	26	10	8	1
3	Ettevõte 3	210 800	4	5	14	8	7	1
4	Ettevõte 4	159 693	1	2	7	2	2	1
5	Ettevõte 5	146 000	1					
6	Ettevõte 6	131 398	3	4	14	7	2	
7	Ettevõte 7	48 000		1	3	1	1	
8	Ettevõte 8	42 650		2	5	2	1	
9	Ettevõte 9	40 749		2	5	1		
10	Ettevõte 10	40 455		3	4	1	2	
11	Ettevõte 11	36 726		1	4	1		
12	Ettevõte 12	31 011	1	1	3	2	2	1
13	Ettevõte 13	29 694						
14	Ettevõte 14	29 694						
15	Ettevõte 15	24 385		2	2			
16	Ettevõte 16	23 923	1	6	15	2	4	1
17	Ettevõte 17	21 785		1	3	1		
18	Ettevõte 18	21 380		2	4	1	2	1
19	Ettevõte 19	18 358		2	5	1		
20	Ettevõte 20	4 213		1	2		1	
21	Ettevõte 21	3 460		2	1			
22	Ettevõte 22	1 948		2	6	1	1	
23	Ettevõte 23	1 880		2	3	1	1	
24	Ettevõte 24	312						

PINDAMISTÖÖD

Surface Dressing

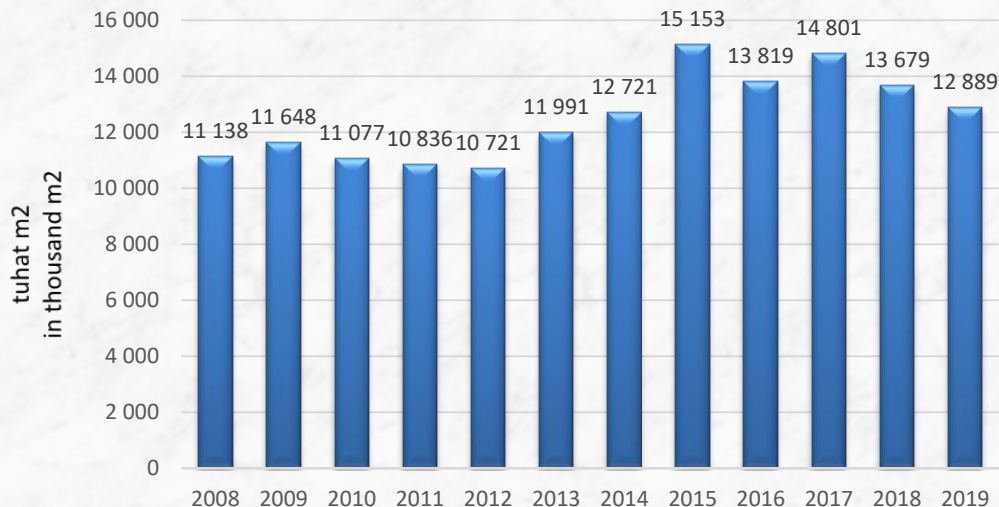
PINDAMISTÖÖDE TEGIJAD

Surface dressing companies

	TEGIJA Company	tuhat m ² in thousand m ²
1.	Ettevõte 1	5 800
2.	Ettevõte 2	2 545
3.	Ettevõte 3	2 355
4.	Ettevõte 4	1 191
5.	Ettevõte 5	565
6.	Ettevõte 6	415
7.	Ettevõte 7	18
	KOKKU in total	12 889

PINDAMISTÖÖD AASTATEL 2007 - 2019

Surface dressing in 2007 - 2019



ERINEVATE KILLUSTIKEGA TEHTUD PINDAMISTÖÖD tuhat m²


Stone aggregate used for surface dressing in thousand m²

Graniitkillustik Crushed granite	12 852
Kruuskillustik Crushed gravel	37
Paekillustik Crushed limestone	0
KOKKU in total	12 889

Kruuskillustik

Crushed stone

0,3%



Graniitkillustik

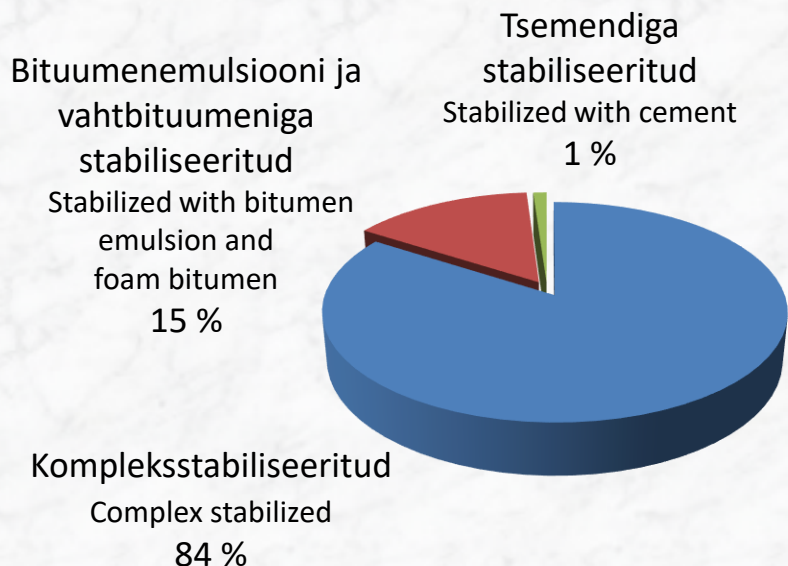
Crushed granite

99,7%

STABLISEERITUD ALUSTE EHITAMINE

Construction of Stabilized Base Courses

tuhat m²
in thousand m²



	2018	2019
Ehitatud stabiliseeritud aluseid Construction of bitumen stabilized base courses	1 525	1 917
sealhulgas (including):		
Kompleksstabiliseeritud/KS Complex stabilized	794	1 612
Bituumenemulsiooni ja vahtbituumeniga stabiliseeritud/BS Stabilized with bitumen emulsion or foam bitumen	171	284
Tsemendiga stabiliseeritud/TS Stabilized with cement	560	21

KASUTATUD BITUUMENID JA EMULSIOONID

Consumption of bitumens and emulsions

TONNI
in tons

Asfaltsegudes kasutatud naftabitumeenit Consumption of oil bitumen in Asphalt Mixes	82 673
Teedehituses kasutatud põlevkivibituumeenit Consumption of shale oil bitumen in road industry	0
Teedehituses kasutatud modifitseeritud bitumeenit Consumption of modified bitumen in road industry	1 798
Kasutatud naftabitumeenimulsioone Consumption of oil bitumen emulsions	28 063

TOODETUD

BITUUMENID JA EMULSIOONID

Production of bitumens and emulsions

TONNI
in tons

Valmistatud naftabitumeenimulsioone Production of oil bitumen emulsions	34 120
sh modifitseeritud bitumeenimulsioone incl. modified bitumen emulsions	1 464
Valmistatud modifitseeritud bitumeenit Production of modified bitumen	1 830